

ZÁVEREČNÝ ÚČET OBCE TVRDOŠOVCE ZA ROK 2018

Uznesenie č. 4/30052019 písm. B bod 3



PODPISOVÝ ZÁZNAM ŠTATUTÁRNEHO ORGÁNU:

Ing. Marián TÓTH
starosta obce

ZÁVEREČNÝ ÚČET VYPRACOVALA:

Mgr. Silvia HALUZA
účtovníčka obce

Tvrdošovce, Máj 2019

Obsah:

- I. Rozpočet obce Tvrdošovce na rok 2018**
- II. Dôvodová správa**
- III. Plnenie príjmov a výdavkov podľa ekonomickej klasifikácie a podľa programov**
- IV. Rozbor plnenia príjmov**
- V. Rozbor plnenia výdavkov**
- VI. Súvaha – bilancia aktív a pasív**
Výkaz ziskov a strát
Mimorozpočtový výsledok hospodárenia obce Tvrdošovce za rok 2018
- VII. Tvorba a použitie prostriedkov rezervného a sociálneho fondu**
- VIII. Finančné vysporiadanie vzťahov voči:**
 - zriadeným a založeným právnickým osobám**
 - štátnemu rozpočtu a štátnym fondom**
 - ostatným právnickým a fyzickým osobám – podnikateľom**
- IX. Prehľad o stave a vývoji dlhu obce Tvrdošovce k 31.12.2018**
- X. Návrh uznesenia**
- XI. Správa nezávislého audítora o overení účtovnej závierky za rok 2018**
- XII. Správa hlavného kontrolóra k Záverečnému účtu obce Tvrdošovce za rok 2018**

I. Rozpočet obce Tvrdošovce na rok 2018

Obec TVRDOŠOVCE skončila rozpočtové hospodárenie za rok 2018 nasledovne:

BEŽNÝ ROZPOČET:		UPRAVENÝ	PLNENIE
PRÍJMY SPOLU		3.289.343,63	3.245.054,46
v tom	Obec	3.213.787,64	3.169.498,47
	ZŠ slovenská	71.778,31	71.778,31
	ZŠ s VJM	3.777,68	3.777,68

VÝDAVKY SPOLU		3.017.676,70	2.881.649,95
v tom:	Obec	1.900.716,96	1.764.690,21
	ZŠ slovenská	655.888,82	655.888,82
	ZŠ s VJM	461.070,92	461.070,92
PREBYTOK BEŽNÉHO ROZPOČTU		271.666,93	363.404,51

KAPITÁLOVÝ ROZPOČET:		UPRAVENÝ	PLNENIE
PRÍJMY	Obec	421.019,00	308.425,44
VÝDAVKY	Obec	834.858,20	648.166,76
SCHODOK KAPITÁLOVÉHO ROZPOČTU		- 413.839,20	- 339.741,32

FINANČNÉ OPERÁCIE:		UPRAVENÝ	PLNENIE
PRÍJMY Obec		270.149,76	183.752,22
PRÍJMY ZŠ slovenská		60,47	60,47
VÝDAVKY		126.704,84	126.120,08
PREBYTOK		143.505,39	57.692,61

PRÍJMY SPOLU	3.980.572,86	3.737.292,59
VÝDAVKY SPOLU	3.979.239,74	3.655.936,79
VÝSLEDOK ROZPOČTOVÉHO HOSPODÁRENIA	1.333,12	81.355,80

PRÍJMY bez FO	3.710.362,63	3.553.479,90
VÝDAVKY bez FO	3.852.534,90	3.529.816,71
VH PO VYLÚČENÍ FINANČNÝCH OPERÁCIÍ	-142.172,27	23.663,19

II. Dôvodová správa

Základným nástrojom finančného hospodárenia bol rozpočet obce na rok 2018. Výsledok rozpočtového hospodárenia Obce Tvrdošovce, podľa § 10 ods. 3 písm. a) a b) zákona č. 583/2004 Z. z. v znení neskorších predpisov je 23.663,19 EUR.

Obecné zastupiteľstvo schvaľuje rozpočet Obce Tvrdošovce na kalendárny rok 2018. Rozpočet obce bol schválený obecným zastupiteľstvom dňa 30.11.2017 uznesením č. 27/30112017 písm. A bod.

Rozpočet obce bol zmenený rozpočtovými opatreniami šesťkrát.

Uznesenie č. 34/31052018 písm. B bod 5

Obecné zastupiteľstvo berie na vedomie rozpočtové opatrenie obce č. 1 za rok 2018.

Uznesenie č. 34/31052018 písm. A bod 6

Obecné zastupiteľstvo schvaľuje rozpočtové opatrenie obce č.2 za rok 2018.

Uznesenie č. 36/09082018 písm. B bod 4

Obecné zastupiteľstvo berie na vedomie rozpočtové opatrenie obce č. 3.

Uznesenie č. 36/09082018 písm. A bod 2

Obecné zastupiteľstvo schvaľuje rozpočtové opatrenie obce č. 4.

Uznesenie č. 38/25102018 písm. A bod 11

Obecné zastupiteľstvo schvaľuje úpravy rozpočtu Obce Tvrdošovce, rozpočtové opatrenie č.5.

Uznesenie č. 3/28032019 písm. B bod 2

Obecné zastupiteľstvo berie na vedomie rozpočtové opatrenie obce č. 6. zo dňa 31.12.2018.

Podľa § 10 zákona č. 583/2004 Z. z. o rozpočtových pravidlách územnej samosprávy sú súčasťou rozpočtu obce aj finančné operácie, ktorými sa vykonávajú prevody prostriedkov peňažných fondov obce a prostriedkov peňažných fondov vyššieho územného celku a realizujú sa návratné zdroje financovania a ich splácanie. **Finančné operácie nie sú súčasťou príjmov a výdavkov rozpočtu obce.**

Rozpočet obce sa zostavuje ako vyrovnaný alebo prebytkový. Bežný rozpočet sa môže zostaviť ako schodkový, ak sa vo výdavkoch bežného rozpočtu rozpočtuje použitie účelovo určených prostriedkov poskytnutých zo štátneho rozpočtu, z rozpočtu Európskej únie alebo na základe osobitného predpisu, nevyčerpaných v minulých rokoch; výška schodku takto zostaveného bežného rozpočtu nesmie byť vyššia ako suma týchto nevyčerpaných prostriedkov. Kapitálový rozpočet sa zostavuje ako vyrovnaný alebo prebytkový; kapitálový rozpočet sa môže zostaviť ako schodkový, ak tento schodok možno kryť zostatkami

finančných prostriedkov obce z minulých rokov, návratnými zdrojmi financovania, alebo je tento schodok krytý prebytkom bežného rozpočtu v príslušnom rozpočtovom roku. Schodkový kapitálový rozpočet nastal aj v rozpočtovom hospodárení obce Tvrdošovce v roku 2018. Krytie kapitálových výdavkov bolo zabezpečené z prebytku bežného rozpočtu, zostatkami finančných prostriedkov z minulých rokov a návratnými zdrojmi financovania.

V zmysle ustanovenia § 16 ods. 6 zákona č. 538/2004 Z.z. o rozpočtových pravidlách územnej samosprávy a o zmene a doplnení niektorých zákonov v znení neskorších predpisov sa na účely tvorby peňažných fondov pri usporiadaní prebytku obce z tohto prebytku vylučujú nevyčerpané prostriedky účelovo určené a bežné a kapitálové výdavky poskytnuté v predchádzajúcom rozpočtovom roku.

Obec má takéto príjmy vo výške 11.262,67 Eur a to:

- * Dotácia zo ŠR – dopravné žiakom 821,48 Eur
- * Dotácia z MPSVaR – denný stacionár 346,47 Eur
- * Dotácia z UPSVaR - prídavky na dieťa 94,72 Eur
- * Dotácia z MV SR - rozšírenie kamerového systému 10.000,00 Eur

Po zúčtovaní všetkých príjmov a výdavkov bežného a kapitálového rozpočtu za rok 2018, vychádza rozdiel medzi príjmami a výdavkami bežného a kapitálového rozpočtu 23.663,19 € a z tohto dôvodu vzniká povinnosť tvorby rezervného fondu a účelových fondov.

Účtovný (mimorozpočtový) výsledok hospodárenia pred zdanením zistený z **výkazu ziskov a strát vo výške - 80.201,32 EUR** (strana 34 záverečného účtu) bude v nasledovnom roku vysporiadaný zúčtovaním výsledku hospodárenia - účet 431, s účtom nerozdeleného výsledku hospodárenia - účet 428.

Súčasťou záverečného účtu za rok 2018 sú okrem údajov o plnení rozpočtu, prehľad o stave a vývoji dlhu, bilancia aktív a pasív. Záverečný účet obsahuje aj vyhodnotenie rozpočtov príspevkovej a rozpočtových organizácií zriadených obcou, údaje o nákladoch a výnosoch hlavnej a podnikateľskej činnosti a údaje o zúčtovaní finančných vzťahov s rozpočtom zriaďovateľa.

Prílohou záverečného účtu je Správa nezávislého audítora o overení účtovnej závierky zostavenej k 31.12.2018 a Stanovisko hlavného kontrolóra k záverečnému účtu obce.

III. Plnenie príjmov a výdavkov podľa ekonomickej klasifikácie a podľa programov

PLNENIE ROZPOČTU OBCE TVRDOŠOVCE ZA ROK 2018

A/ podľa ekonomickej klasifikácie - PRÍJMY, VÝDAVKY:

		schválený	upravený	plnenie	%
	(v eurách)	rozpočet	rozpočet	k 31.12.2018	
PRÍJMY OBCE SPOLU:		4905204	3980572,86	3737292,59	93,89
111	Daň z príjmov FO	1563600	1563600	1570513,96	100,44
121	Daň z nehnuteľností	179600	179600	203161,05	113,12
133	Daň za tovary a služby	124900	124900	88493,08	70,85
212	Príjmy z vlastníctva	124320	124320	135233,73	108,78
221	Ostatné poplatky	28420	28420	18372,77	64,65
222	Pokuty a penále	1000	1000	675	67,50
223	Poplatky a platby				
	z náhodného predaja služieb	70760	70760	55445,47	78,36
229	Ďalšie admin.poplatky	800	800	801,58	100,20
243	Z účtov finančného hospod.	50	50	35,09	70,18
292	Ostatné príjmy	54150	62070	44537,04	71,75
311	Tuzemské bežné granty	130	3130	3083,57	98,52
312	Tuzemské BT v rámci VS	1007341	1031137,64	1023431,91	99,25
331	Zahraničné bežné granty	25000	0	0	0
223	Platby za stravné (mimorozpočtový príjem)	0	24000	25714,22	107,14
BEŽNÉ PRÍJMY:		3180071	3213787,64	3169498,47	98,62
322	Tuzemské kapitálové	1430808	281019	267211	95,09

325	Transfery od subjektov nezarađených vo VS	0	0	0	0
231	Príjem z predaja kapitálových aktív	0	0	0	0
233	Príjem z predaja pozemkov	140000	140000	41214,44	29,44
	KAPITÁLOVÉ PRÍJMY:	1570808	421019	308425,44	73,26
453	Príjmy z predchádz.rokov	100000	105421,76	17069,58	16,19
454	Prevod prostr. z peňaž. fondov	0	110403	110407,52	100
456	Iné príjmové finančné oper.	54325	54325	56275,12	103,59
	FINANČNÉ OPERÁCIE:	154325	270149,76	183752,22	68,02
	PRÍJMY škôl	0	75555,99	75555,99	100
	Príjmy škôl - finančné operácie	0	60,47	60,47	100

		schválený	upravený	plnenie	%
	(v eurách)	rozpočet	rozpočet	k 31.12.2018	
	VÝDAVKY SPOLU:	4905204	3979239,74	3655936,79	91,88
611	Mzdy a platy	587379	542173,16	497985,23	91,85
612	Ošatné	0	99,58	99,58	100
621	Poistné do VŠZP	36756	31985,46	26161,20	81,79
623	Poistné do ostatných zdr.poisť.	28115	29279	24643,08	84,17
625	Poistné do sociálnej poisťovne	140135	147742,74	129798,35	87,85
627	Príspevok do DDP	8664	8165,58	7093,76	86,87
631	Cestovné náhrady	100	1235,45	1188,85	96,23
632	Energie, voda, komunikácie	147390	148743,39	144129,56	96,90
633	Materiál	135434	168957,55	145828,90	86,31
634	Dopravné	22613	32605,25	34942,75	107,17
635	Rutinná a štandardná údržba zo ŠR	112530	91878,59	90310,57	98,29
636	Nájomné za nájom	1100	1620,95	520,42	32,11

637	Služby	333038	311218,81	298078,91	95,78
641	Bežné transf. v rámci VS	205724	184798,28	170952,93	92,51
642	Bežné transf.jednotlivcom	146230	154209,18	152607,41	98,96
644	Transfer nefinančným subj.	20000	20000	20000	100
651	Splácanie úrokov v tuzemsku	27100	26003,99	20348,71	78,25
	BEŽNÉ VÝDAVKY:	1952308	1900716,96	1764690,21	92,84
711	Nákup pozemkov	7500	10060,91	10060,91	100
712	Nákup budov, objektov alebo ich časti	0	205403	95000	46,25
713	Nákup strojov, prístrojov, zar.	34760	33476,38	7216	21,56
714	Nákup dopravných prostriedkov	0	30000	33376,67	111,26
716	Prípravná a projekt. dokumentácia	58196	81131,12	36660	45,19
717	Realizácia nových stavieb, rekonštrukcia	1714350	474786,79	465853,18	98,12
	KAPITÁLOVÉ VÝDAVKY:	1814806	834858,20	648166,76	77,64
819	Ostatné fin.výdavn.operácie	0	975,06	975,06	100
821	Splácanie tuzemskej istiny	127011	125729,78	125145,02	99,53
	FINANČNÉ OPERÁCIE:	127011	126704,84	126120,08	99,54
	Výdavky škôl	1011079	1116959,74	1116959,74	100

B/ PODĽA PROGRAMOV - VÝDAVKY:

		schválený	upravený	plnenie	%
	(v eurách)	rozpočet	rozpočet	k 31.12.2018	
	VÝDAVKY SPOLU:	4905204	3979239,74	3655936,79	91,88
01	Plánovanie manažm.a kontrola	117257	150159,56	97824,59	65,15
02	Propagácia a marketing	69576	43176	39576,46	91,66
03	Interné služby	319493	345664	353090,62	102,15
04	Služby občanom	26185	27245	28452,09	104,43
05	Bezpečnosť	172053	145001	119949,67	82,72
06	Odpadové hospodárstvo	1156660	222924,03	103354,66	46,36
07	Komunikácie a verejné priestr.	86767	66417	71755,38	108,04
08	Vzdelávanie	383502	410848,57	366642,38	89,24
09	Šport	125308	225858	229113,75	101,44
10	Kultúra	112472	145643	137711,27	94,55
11	Životné prostredie	705245	478398	445680,29	93,16
12	Sociálne služby	102819	98894	73361,21	74,18
13	Rozvoj obce a bývanie	49289	29289	24128,57	82,38
14	Administratíva	340488	346058	322216,03	93,11
	Finančné operácie	127011	126704,84	126120,08	99,54
	Výdavky škôl spolu:	1011079	1116959,74	1116959,74	100

IV.Rozbor plnenia príjmov

Schválený upravený R plnenie %

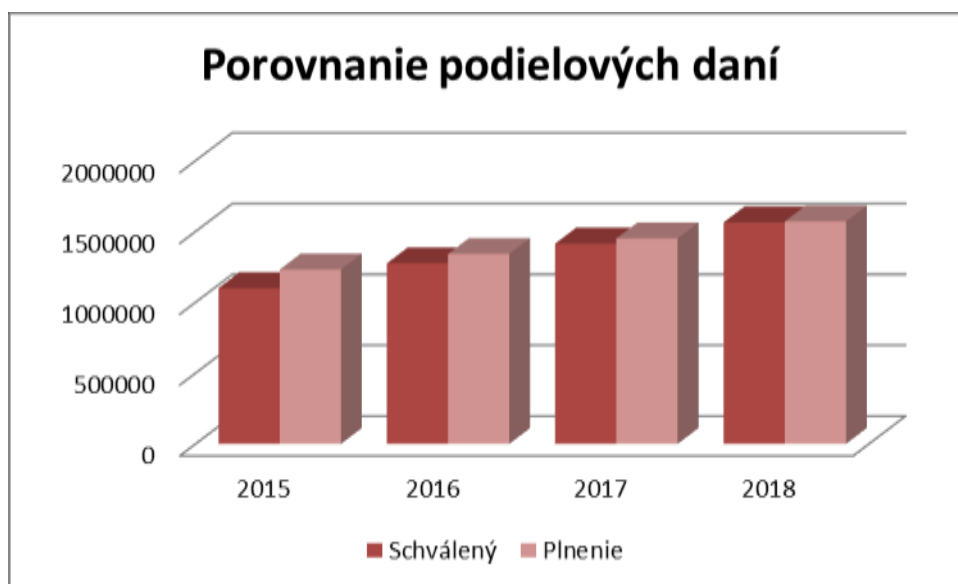
BEŽNÉ PRÍJMY:	3.180.071	3.213.787,64	3.169.498,47	98,62
----------------------	------------------	---------------------	---------------------	--------------

a/ Výnos dane z príjmov poukázaný územnej samospráve

		Schválený	upravený R	plnenie	%
111	Daň z príjmov FO	1.563.600	1.563.600	1.570.513,96	100,44

**Porovnanie podielových daní za roky
2015-2018**

	2015	2016	2017	2018
Schválený rozpočet	1099895	1274926	1414023	1563600
Plnenie	1231087,68	1341016,20	1450522,21	1570513,96



Podielové dane plynúce do rozpočtu obce vo výške 1.570.513,96 EUR boli oproti roku 2017 vyššie o 119.991,75 Eur. Percentuálne plnenie rozpočtu bolo na 100,44 %.

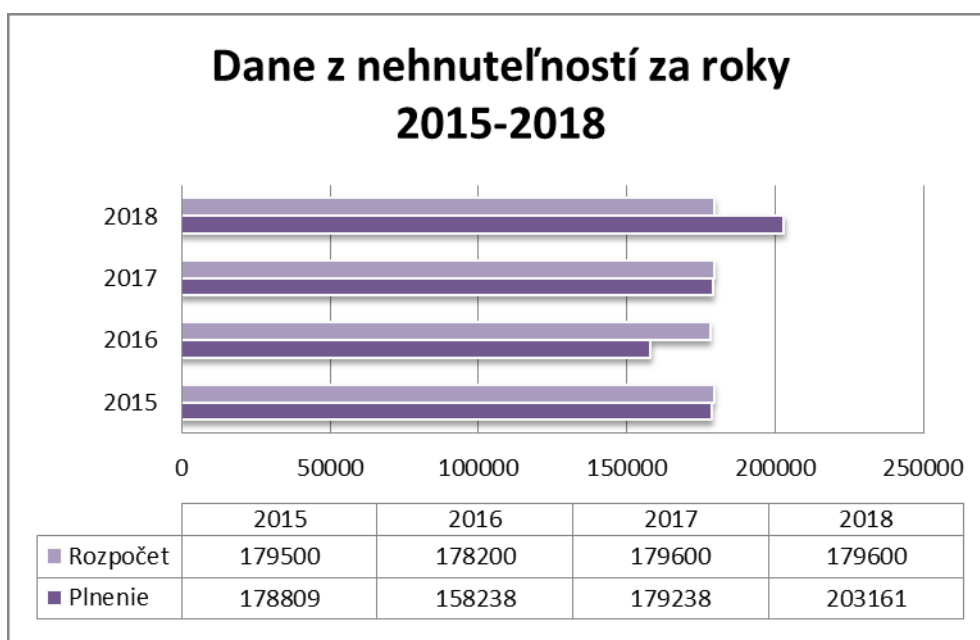
B/ Daň z nehnuteľností

	R	upravený R	plnenie	%	
121	Daň z nehnuteľností	179.600	179.600	203.161,05	113,12

Rozpočtované príjmy boli plnené na 113,12 %. K 31.12.2018 je nedoplatok dane z nehnuteľnosti vo výške 6.728,51 Eur.

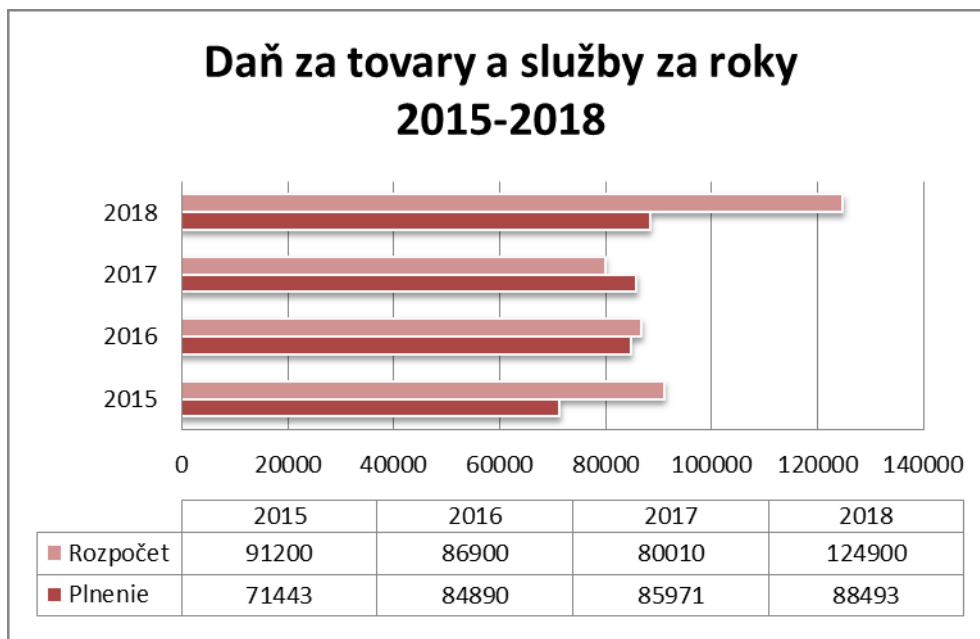
	Rozpočet	Plnenie	%
Daň z pozemkov	151.300	175.238,65	115,82
Daň zo stavieb	27.200	26.698,39	98,16

Daň z bytov	1.100	1.224,01	111,27
-------------	-------	----------	--------



C/ daň za tovary a služby

	Schválený	upravený R	plnenie	%
133 Daň za tovary a služby	124.900	124.900	88.493,08	70,85
- v tom:	Rozpočet	Plnenie		%
- daň za psa	2700	2530,79		93,73
- daň za užívanie verejného priestranstva	2100	1591,35		75,78
- daň za komunálne odpady a drobné st.o.	80000	83217,15		104,02
- poplatok za uloženie stavebného odpadu	40000	991,80		2,48
- daň za predané automaty	0	13,82		0
- daň za ubytovanie	100	148,17		148,17



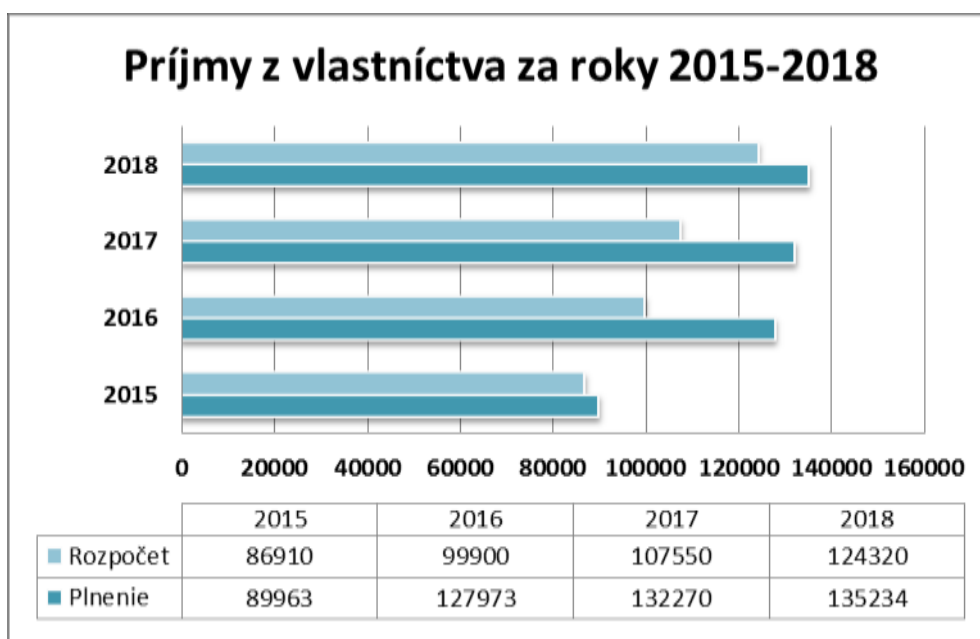
V roku 2018 je evidovaných 737 psov, za ktoré obyvatelia platia daň za psa. Nedoplatok na dani za psa k 31.12.2018 je vo výške 248,50 Eur. Daň za užívanie verejného priestranstva predstavuje príjmy obce za hodové atrakcie, príjem z lunaparku, parkovanie nákladných motorových vozidiel počas hodových slávností, parkovanie nákladných motorových vozidiel na verejných priestranstvách. V roku 2018 daň za predané automaty bola vyrubená rozhodnutím jednému daňovníkovi vo výške 13,82 Eur. Táto daň bola plne zaplatená (viď. tabuľku). Daň za ubytovanie obec eviduje na základe ohlásenia o vzniku a zániku činnosti ubytovacieho zariadenia a účtuje na základe štvrťročného vyúčtovania miestnej dane za ubytovanie, ktoré prevádzkovateľ odovzdá na obecnom úrade. V roku 2018 daň za ubytovanie predstavovala sumu 148,17 Eur. Poplatok za uloženie stavebného odpadu predstavuje vyrubení poplatok stavebného materiálu uloženého na miestny zberný dvor a bol plnený na 2,48 % z rozpočtovaného 40.000 Eur.

Od roku 2016 všeobecne záväzným nariadením obce o miestnom poplatku za komunálne odpady a drobné stavebné odpady na území obce Tvrdošovce (VZN 11/2015) bol zvýšený ročný poplatok za komunálne odpady z pôvodných 12,00 Eur na 17,00 Eur pre poplatníka. Právnické osoby a podnikatelia majú stanovený poplatok za každú nádobu vo výške 65,00 Eur/rok. Ak fyzická osoba je staršia ako 62 rokov (k 1.januáru zdaňovacieho obdobia) obec rozhodnutím zníži poplatok o 25 %. Daň za komunálne odpady je vyberaná na základe rozhodnutia formou poštových poukážok, časť obyvateľov hradí v hotovosti resp. prevodným príkazom. K 104,02 %-nemu plneniu tejto dane môžeme pripísať aj úhrady nedoplatkov z minulých rokov. K 31.12.2018 je nedoplatok za odvoz komunálneho odpadu vo výške 53.122,13 Eur.

D/ Príjmy z vlastníctva

	Schválený	upravený R	plnenie	%
212 Príjmy z vlastníctva	124.320	124.320	135.233,73	108,78

V tom:	Rozpočet	Plnenie	%
- príjmy z prenajatých pozemkov	14770	13279,85	89,91
- príjmy z prenájmu hrobových miest	3000	6516,00	217,20
- príjmy z prenajatých budov, priestorov	30000	37319,82	124,40
- príjmy z prenájmu bytoviek - Školská ul.	45050	45518,06	101,04
- príjmy z prenájmu – Pavlačové byt.domy	15600	16250,00	104,17
- príjmy z prenájmu – Malometrážne byty	15900	16350,00	102,83



Rozpočtované príjmy z vlastníctva sú realizované celkovo na 108,78 %. Príjmy z prenajatých pozemkov sú realizované na 89,91 %. Plnenie príjmov z prenajatých budov, priestorov od fyzických osôb predstavuje 124,40 %. K tomuto plneniu je možné pripísať aj úhrady nedoplatkov z minulých rokov. Príjmy z prenájmu nájomných bytov, pavlačových bytových domov a malometrážnych bytových domov sú realizované na 102,05 %. Percentuálne plnenie obsahuje úhradu nedoplatkov za prenájom bytov z minulých rokov. K 31.12.2018 obec eviduje nedoplatky z prenájmu bytoviek vo výške 3634,85 Eur. Oproti roku 2017 tento nedoplatok predstavuje zníženie o 995,14 Eur.

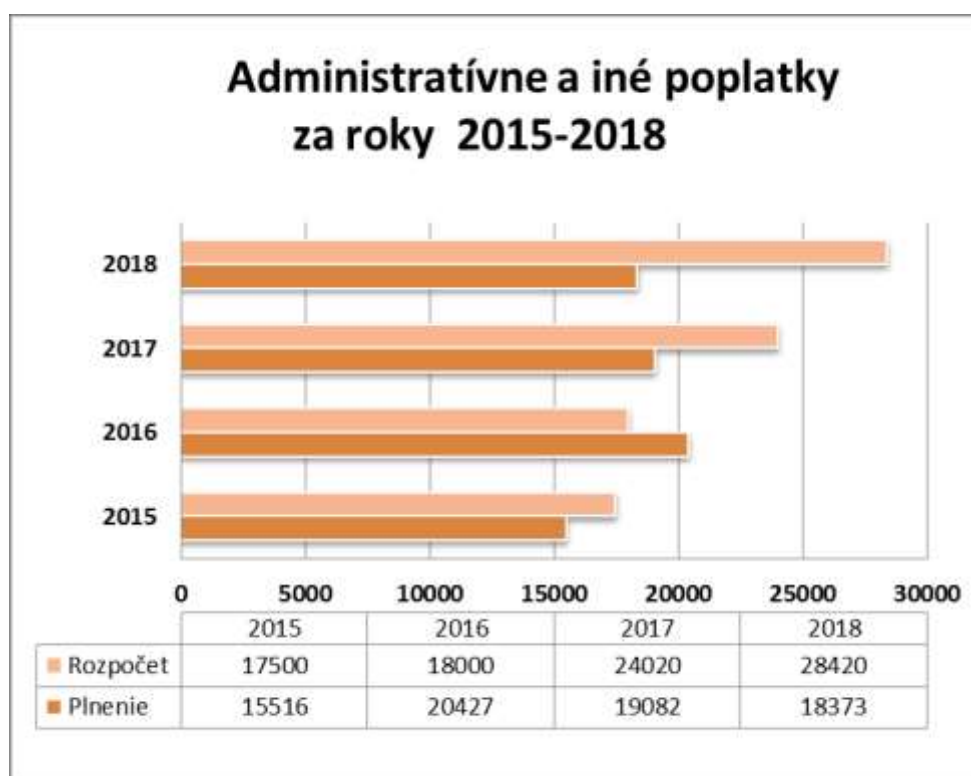
Príjem z prenájmu hrobových miest bol plnený na 217,20 %. V roku 2018 bola predpísaná pohľadávka z prenájmu hrobových miest vo výške 5855,00 Eur. K 31.12.2018 obec eviduje nedoplatky za hrobové miesta vo výške 3595,00 Eur. Sadzby za hroby: jednohrob: 23,- EUR, dvojhrob: 38,- EUR, trojhrob: 53,- EUR, urna: 18,0 EUR, hrobka 58,- EUR.

Počet nedoplatkov za hroby SPOLU: 3595, 00 EUR		
Jednohrob	49 x 23	1127,00
Dvojhrob	54 x 38	2052,00
Trojhrob	4 x 53	212,00
Urna	1 x 18	18,00
Hrobka	3 x 58	174,00
Čiastočný nedoplatok za jednohrob	1 x 12	12,00

E/ Administratívne poplatky a platby

	Schválený	upravený R	plnenie	%
221 Ostatné poplatky	28.420	28.420	18.372,77	64,65

	Rozpočet	Plnenie	%
Príjmy z osvedčovania, matriky, správne poplatky – KÚ	19820	12372,77	62,43
Príjmy z prevádzkovania VHA	8600	6000	69,77



Príjmy obce zo správnych poplatkov z osvedčovacej agendy, matriky, stavebného konania a odkladovanie predzáhradiek boli v roku 2018 realizované na 62,43 %. Príjmy z VHA sú podmienené počtom umiestnených automatov v obci, ich percentuálne plnenie je vo výške 69,77 %.

F/ Pokuty a penále		Schválený	upravený R	plnenie	%
222	Pokuty a penále	1.000	1.000	675	67,50

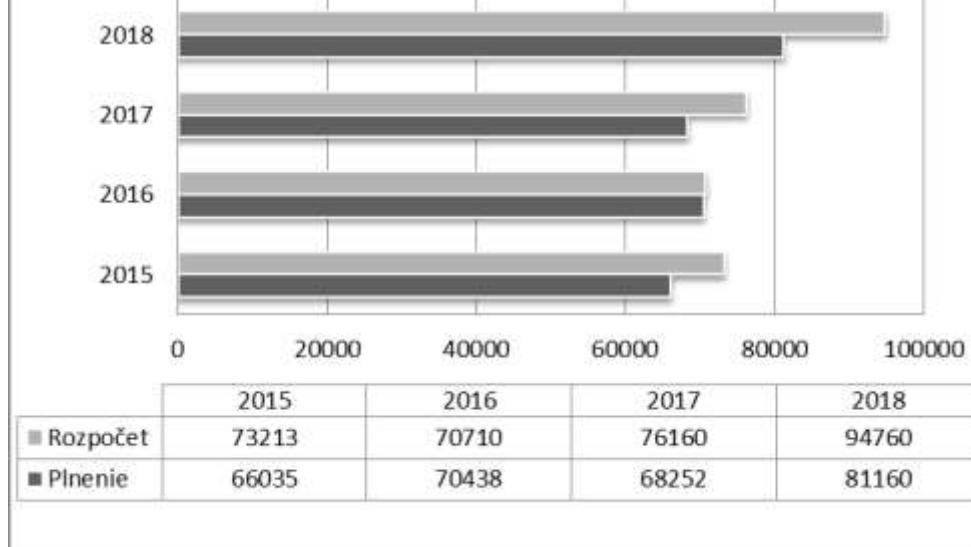
Predstavuje príjmy z pokút, vybraných obecnou políciou ale aj príjmy z pokút plynúcich do rozpočtu obce vyrubených Ministerstvom vnútra SR, zo Správy pokút Trnava.

G/ Poplatky a platby z nepriemyselného a náhodného predaja služieb

223	Poplatky a platby	Rozpočet	Upravený	Plnenie	%
	z náhodného predaja služieb	70.760	94.760	81.159,69	85,65

V tom:	Rozpočet	Plnenie	%
- za el. energiu, plyn, tel. služby	22000	18811,54	85,51
- za energie za nájomné byty	5000	4849,34	96,99
- za relácie	2500	2043,00	81,72
- za opatrovateľskú službu	2000	2743,00	137,15
- za služby domov smútku	2000	1487,00	74,35
- za knihy, publikácie	2000	2042,10	102,11
- z kultúrnej činnosti + amfiteáter	14000	4954,00	35,39
- za výpožičné v knižnici	100	94,30	94,30
- trhový poplatok	3700	3671,00	99,22
- náhodné príjmy	4600	4797,38	104,29
- za separovaný zber	1500	552,90	36,86
- z recyklačného fondu	4000	0	0
- príjmy za OS v dennom stacionári	800	1277,00	159,63
- príjmy za stravu v dennom stacionári	1300	1312,65	100,97
- za ubytovacie služby	0	46,00	0
- školné MŠ Hlboká	4000	4696,00	117,40
- školné MŠ s VJM	460	848,00	184,35
- režijné náklady ŠJ MŠ	800	1220,26	152,53
- poplatky za stravné	24000	25714,22	107,14

Poplatky a platby z nepriemyselného a náhodného predaja za roky 2015-2018



Plnenie príjmov v kategórii nedaňových príjmov sú celkovo vo výške 85,65 %. V prípade príjmov za energie v prenajatých priestoroch je plnenie na 85,51 %. Plnenie príjmov pri poplatkoch za energiu v nájomných bytoch predstavuje 96,99 %-né plnenie. Poplatky za knihy a publikácie zahŕňajú v 102,11 %-nom plnení príjem z predaja tvrdošovského spravodaja, degustačných pohárov a z kníh „Pozdrav z Tvrdošoviec“ a „Ízes Tardoskedd“. Príjem za výpožičné v knižnici má zvyšujúcu tendenciu oproti roku 2017. V minulom roku bolo 71,60 %-né plnenie kým v roku 2018 príjem za výpožičné v knižnici je vo výške 94,30% z rozpočtovaných 100,00 Eur. Poplatky za náhodné príjmy/práce a služby predstavujú 104,29 %. Položka zahŕňa príjmy za predaj kuka nádob, kopírovanie, údržbárske práce a upratovacie služby vyplývajúce z nájomných zmlúv, za búracie práce rodinného domu a odvoz stavebnej sute. Príjmy za separovaný zber vo výške 552,90 Eur predstavujú 36,86 %-né plnenie. Zahŕňa fakturáciu firmám Bomat s.r.o. za zber elektroodpadu a TextilEco a.s. za umiestnenie zberných nádob. Percentuálne plnenie príjmov za poskytovanú sociálnu službu v dennom stacionári je realizované do výšky 159,63 % z rozpočtovaných 800,00 Eur. Oproti roku 2017 táto rozpočtovaná položka má zvyšujúcu tendenciu o 446,00 Eur. Príjem za stravu v DS predstavuje 100,97 % plnenie z rozpočtovaných 1300,00 Eur. Príjem za ubytovacie služby v roku 2018 bol vo výške 46,00 Eur. Jedná sa o ubytovacie služby z predchádzajúcich období. Od roku 2018 bolo ukončené poskytovanie týchto služieb v turistickej ubytovni.

H/ Ďalšie administratívne poplatky a iné poplatky a platby

	Schválený	upravený R	plnenie	%
229 Ďalšie administratívne poplatky	800	800	801,58	100,20

Predstavujú poplatky za znečisťovanie ovzdušia. V roku 2018 bolo plnenie rozpočtu na 100,20 % . Predpis pohľadávok za rok 2018 bol vo výške 831,58 Eur. V účtovníctve obec k 31.12.2018 eviduje pohľadávku za ďalšie administratívne poplatky vo výške 30,00 Eur.

CH/ Úroky z tuzemských úverov, pôžičiek, návr.fin.výp. vkladov

	Schválený	upravený R	plnenie	%
240 Úroky z vkladov	50	50	35,09	70,18

Sú príjmy z účtov finančného hospodárenia v bankách.

I/ Iné nedaňové príjmy

	Schválený	upravený R	plnenie	%
290 Iné nedaňové príjmy	54.150	62.070,00	44.537,04	71,75

Do tejto kategórie sú zahrnuté príjmy z výťažkov lotérií od právnických osôb: Tipsport SK, Niké, Junior game, a Fortuna a zároveň príjmy- odvody od prevádzkovateľov videohier: MGS GAME s.r.o, SYNOT TIP a.s., Ariola s.r.o., K-BET s.r.o. Platby sú v zmysle zákona č. 171/2005 Z. z. o hazardných hrách, na základe mesačných hlásení stávkových kancelárií. Mesačné príjmy sú v súlade s ich ročným hlásením. Iné nedaňové príjmy obsahujú príjmy z poistného plnenia, vratky od SPP a ZSE za ročné vyúčtovanie spotreby energie, preplatky z ročného zúčtovania za rok 2017 od zdravotných poisťovní, za jednorazovú primeranú náhradu za užívanie pozemkov obce (Slovenská elektrizačná prenosová sústava a.s.), príspevok na pohreb. Vratky ZŠ zahŕňajú príjem za ročné vyúčtovanie spotreby plynu a elektrickej energie za rok 2017.

Medzi iné nedaňové príjmy patria príjmy z refundácie. Tieto príjmy predstavujú úhrady zamestnancov za služobné telefóny nad povolený limit, refundáciu odmeny skladníka CO, refundáciu vývozu odpadovej vody.

J/ Tuzemské bežné granty

	R	upravený R	plnenie	%
311 Tuzemské bežné granty	130	3.130	3.083,57	98,52

Predstavujú príjmy obce od PD Tvrdošovce na ovocný program pre materské školy, dotovaný zo ŠR, dotáciu z Dobrovoľnej požiarnej ochrany SR na zabezpečenie materiálno-technického vybavenie DHZO, na osobné ochranné pracovné prostriedky pre členov DHZO.

K/ Tuzemské bežné transfery v rámci verejnej správy

	rozpočet	upravený R	plnenie	%
312 Tuzemské BT v rámci VS	6.000	15.233,46	10.502,46	68,94
312 Tuzemské BT z rozp. VÚC	26.496	16.834,80	16.834,80	100
312 Tuzemské BT zo ŠR	974.845	999.069,38	996.094,65	99,70

V tom	Schválený	Upravený R	Plnenie	%
na stavebný poriadok	4810	5729,82	5729,82	100
na PND, na RP – záškoláci	1000	2093,16	2093,16	100
Program Obnovy dediny- deň zeme	5000	4731	0	0
Na komunálne voľby	0	2599,30	2599,30	100
Dotácia z MK SR	0	1200	1200	100
Dotácia z NSK	0	4610	4610	100
Na denný stacionár	26496	16834,80	16834,80	100
Na základné školy	867651	891092	891092	100
Na životné prostredie	485	492,44	492,44	100
Na pozemné komunikácie	224	223	223	100
Na matriku	6310	6912,99	6912,99	100
Na hlásenie pobytu a register obyv.	1710	1703,46	1703,46	100
Na dopravné žiakom	4000	2318,52	2318,52	100
Dotácia na stravu v hmotnej núdzi	10000	6377,15	6377,15	100
Transfery na predškolskú výchovu	4232	5628	5628	100
Na školské potreby	1800	1577	1577	100
Na vzdelávacie poukazy	13927	13472	13472	100
Na učebnice	1000	181	181	100
Na vzdel. sociálne znevýhod. žiakov	4940	8450	8450	100
UPSVaR- mzdy, odvody	27000	27000	24025,27	88,98
Odmena skladníka CO	240	0	0	0
UPSVaR-aktivačná činnosť	3000	100,40	100,40	100
Asistent učiteľa	9224	10080	10080	100
Vzdel. zamestn. národnostných menšín	0	3860	3860	100
Register adries	55	171,60	171,60	100
Projekty ZŠ	187	3000	3000	100
Lyžiarsky kurz, škola prírody	14050	10700	10700	100

L/ a/ Zahraničné bežné granty
b/ Medzinárodné granty

		Schválený	upravený R	plnenie	%
331	Zahraničné bežné granty – Dni sv. Štefana	25.000	0	0	0

	Schválený	upravený R	plnenie	%
KAPITÁLOVÉ PRÍJMY:	1.570.808	421.019	308.425,44	73,26

M/ Tuzemské kapitálové transfery v rámci verejnej správy

		schválený	upravený R	plnenie	%
322	Tuzemské kapitálové transfery				
322	KT na realizáciu zberného dvora	1.000.000	0	0	0
322	KT z MVSR – prevencia kriminality	23.808	23.808	10.000	42
322	KT na rekonštrukciu ŠA	10.000	10.000	10.000	100
322	KT podpora elektromobility	0	30.000	30.000	100
322	KT na koncept a návrh ÚP	0	12.480	12.480	100
322	KT na rekonštrukciu múzea	0	4.731	4.731	100
322	KT na výstavbu vodojemu	397.000	200.000	200.000	100

N/ Príjem z predaja pozemkov a nehmotných aktív

		Schválený	upravený R	plnenie	%
233	Príjem z predaja pozemkov	140.000	140.000	41.214,44	29,44

Kapitálové príjmy – predstavujú príjmy z predaja predzáhradiek, z predaja nehnuteľností na kat. území Tvrdošovce. (ulica Jókaiho)

	Schválený	upravený R	plnenie	%
FINANČNÉ OPERÁCIE:	369.360	369.360	310.225,95	83,99

O/ Iné príjmové finančné operácie

		Schválený	upravený R	plnenie	%
456	Iné príjmové finančné operácie	54.325	54.325	56.275,12	103,59

Prijaté finančné prostriedky od spoločnosti HOLD s.r.o. Nové Zámky (kaucia vo výške 54.325,0 Eur bola poskytovaná pre spoločnosť v roku 2016 na odkúpenie malorozmerných bytov na ulici Železničná), poskytnuté zábezpeky vo výške 6 mesačného nájomného od nájomcov v bytových domoch na ulici Školská.

P/ Zostatok prostriedkov z predchádzajúcich rokov

		Schválený	upravený R	plnenie	%
453	Zostatok prostriedkov z predchádzajúcich rokov	100.000	105.421,76	17.069,58	16,19

Zostatok prostriedkov z predchádzajúcich rokov predstavuje plnenie vo výške 17.069,58 Eur. Čiastka sa skladá z nevyčerpaných prostriedkov zo ŠR (bežný transfer) z roku 2017 vo výške 5.421,76 Eur a z nevyčerpaných účelových finančných prostriedkov z roku 2015 vo výške 11.647,82 Eur.

Q/ Ostatné úvery, pôžičky a návratné finančné výpomoci

		Schválený	upravený R	plnenie	%
454	Prevod prostriedkov z peňažných fondov	0	110.403	110.407,52	100

Prevod prostriedkov účelovej finančnej rezervy z osobitného účtu Skládky nie nebezpečného odpadu s.r.o. na osobitný účet Obce Tvrdošovce v súlade s ustanoveniami zákona o odpadoch.

	Schválený	Upravený R	Plnenie	%
Príjmy škôl:	0	75.616,46	75.616,46	100

Základná škola J.A.Komenského s VJS

		Rozpočet	Upravený R	Plnenie
	Prímy spolu	0	71.778,31	71.778,31
212	Príjmy z vlastníctva	0	150,00	150,00
223	Poplatky a platby za ŠKD, RN, stravné	0	50.700,60	50.700,60
292	Vratky	0	1.045,71	1.045,71
311	Granty	0	900,00	900,00
312	Transfery v rámci VS	0	18.982,00	18.982,00

		Rozpočet	Upravený R	Plnenie
	FINANČNÉ OPERÁCIE	0	60,47	60,47
	Prímy spolu			
	v tom:			
453	Prostriedky z predch rokov	0	60,47	60,47

Základná škola K. Szemerényiho s VJM

		Rozpočet	Upravený R	Plnenie
	Príjmy spolu	0	3.777,68	3.777,68
212	Príjmy z prenajatých budov	0	368,88	368,88
223	Poplatky a platby za ŠKD	0	870,00	870,00
292	Vratky	0	658,22	658,22
312	Transfery v rámci VS	0	1.880,58	1.880,58

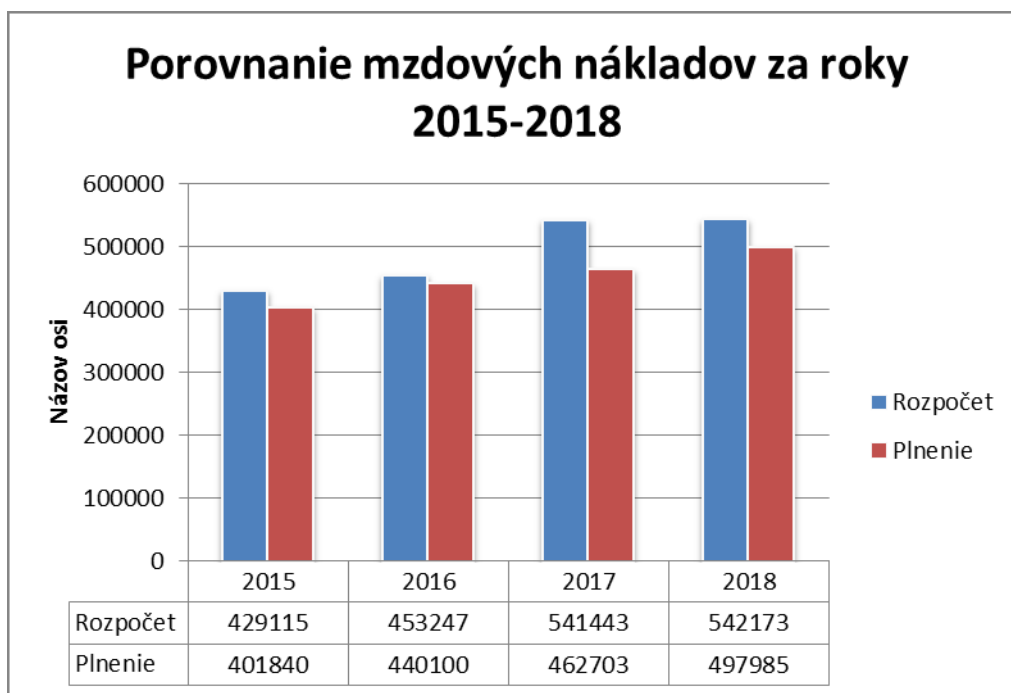
V. Rozbor plnenia výdavkov

		Schválený	upravený R	plnenie	%
	BEŽNÉ VÝDAVKY:	1.952.308	1.900.716,96	1.764.690,21	92,84
611	Mzdy a platy	587.379	542.173,16	497.985,23	91,85
612	Ošatné	0	99,58	99,58	100

Mzdy podľa programov a projektov:

Vlastné prostriedky:	Schválený	Upravený R	Plnenie	%
Kontrolná činnosť	12000	12000	11657,92	97,15
Káblková televízia	10000	10600	10115,35	95,43
Verejný poriadok a bezpečnosť	51700	46803,91	46803,91	100
Materská škola Hlboká	108900	103900	95672,86	92,08
Materská škola nám.sv.Štefana	37400	34900	30160,25	86,42
ŠJ pri MŠ	30800	28123,11	26035,55	92,58
Športová infraštruktúra	22860	21279,52	21279,52	100
Obečný dom	24200	24200	24003,10	99,19
Opatrovateľská služba	24000	17288,95	17288,95	100
Denný stacionár	12700	6310,53	0	0
Obečný úrad	176000	147766,55	147766,55	100
Aktivačné práce (vlastné prostriedky)	7862	20787,65	20787,65	100
Verejná zeleň	6350	7589,22	7589,22	100
Základné vzdelanie - projekt	0	690	690	100
SPOLU:	524772	482239,44	459850,83	95,36

Zo štátneho rozpočtu:	Schválený	Upravený R	Plnenie	%
SPOLU zo ŠR	62607	59933,72	38134,40	63,63
UPSVaR mzdy, odvody	27000	29443,45	19186,61	65,16
Matrika	6310	4609,59	4609,59	100
Opatrovateľky v dennom stacionári	26496	23379,78	11747,70	50,25
Hlásenie pobytu	1710	1703,46	1703,46	100
Register adries	55	171,60	171,60	100
Stavebný poriadok	1036	0	0	0
Životné prostredie	0	492,44	492,44	100
Pozemné komunikácie	0	133,40	223,00	167,17



Evidenčný počet zamestnancov obce k 31.12.2018 podľa stredísk v zmysle štvrtročného výkazu o práci:

Vo fyz.osobách z toho: na kratší prac.čas na určitú dobu

Obecný úrad	20	1	2
Opatrovateľská služba	8	3	8
Aktivačné práce	3	0	3
Materské školy	20	3	2
Obecná polícia	4	0	0

		Schválený	upravený R	plnenie	%
621	Poistné do VŠZP	36.756	31.985,46	26.161,20	81,79
623	Poistné do ost. zdr.poisť.	28.115	29.279	24.643,08	84,17
625	Poistné do soc.poisťovne	140.135	147.742,74	129.798,35	87,85
627	Príspevok do DDP	8.664	8.165,58	7.093,76	86,87

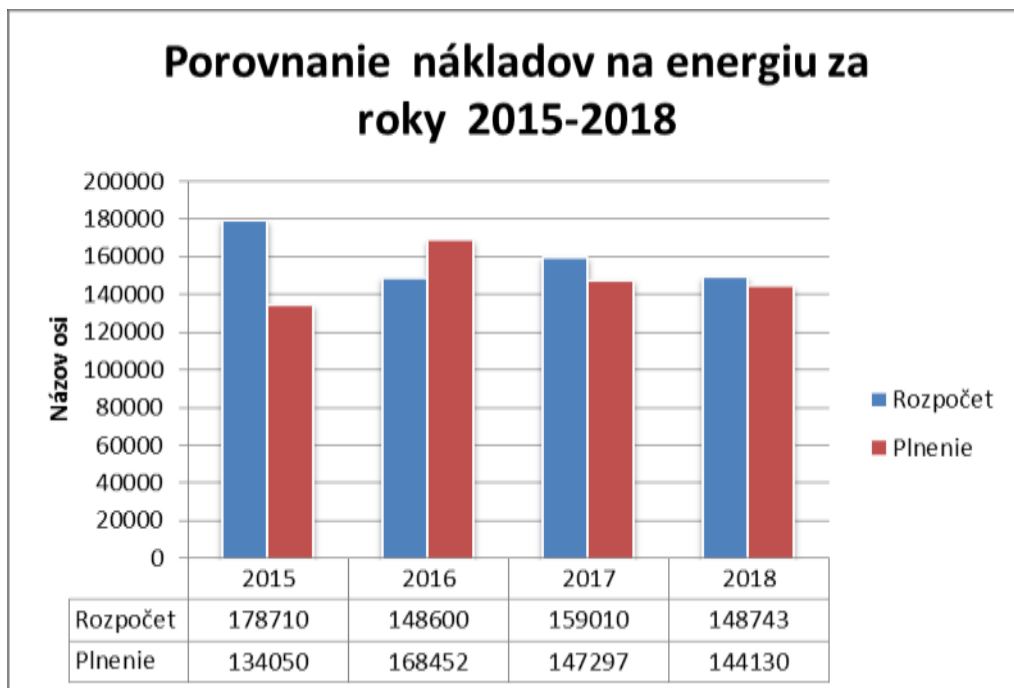
Výdavky – odvody do zdravotných poisťovní a sociálnej poisťovne za zamestnávateľa sú čerpané adekvátne k mzdovým nákladom.

		Schválený	upravený R	plnenie	%
631	Cestovné náhrady	100	1.235,45	1.188,85	96,23

Výdavky na cestovné náhrady boli čerpané v programe – cestovné náhrady na hromadnú dopravu zamestnancom pri účasti na školení. Zahraničná cesta do Bonyhádu bola účtovaná v programe „požiarna ochrana“.

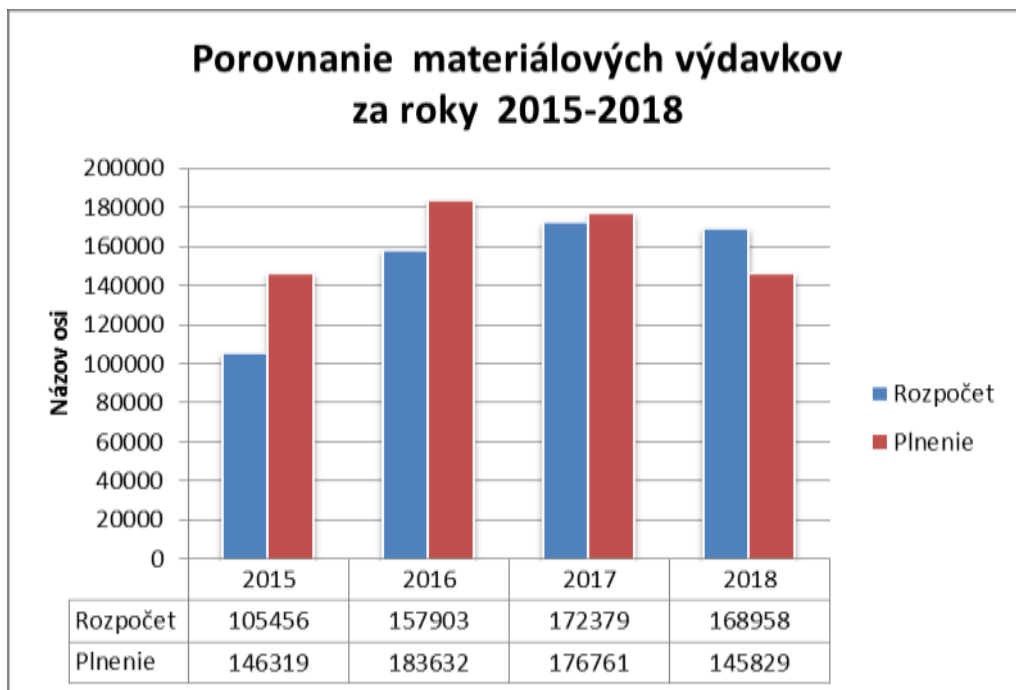
		Schválený	upravený R	plnenie	%
632	Energie, voda, komunikácie	147.390	148.743,39	144.129,56	96,90

Položka 632 predstavuje výdavky obce na spotrebu energií, (plyn, elektrická energia, voda) na telekomunikačné poplatky, za poštovné služby a za komunikačnú infraštruktúru vo všetkých programoch rozpočtu.



		Schválený	upravený R	plnenie	%
633	Materiál	135.434	168.957,55	145.828,90	86,31

Výdavky na spotrebu materiálu – 633 sú všetky výdavky tohto druhu v jednotlivých programoch rozpočtu – od kancelárskych potrieb až po stavebný materiál na údržbu budov obce, materiál na údržbu a opravu verejného osvetlenia a miestneho rozhlasu, materiál na miestne komunikácie, na verejnú zeleň, na údržbu autoparku, reprezentačné výdavky obce, výpočtová technika, ktorá nespĺňa podmienky dlhodobého majetku, , prevádzkové stroje a zariadenia, ktoré nie sú dlhodobým majetkom, voda na pitný režim, knihy, noviny, časopisy, odborné publikácie, pracovné odevy, softvér, palivá ako zdroj energie, licencie platené pre SOZA, reprezentačné spojené s kultúrnymi akciami, telekomunikačná technika, aktualizácia a licencie softvérov, špeciálny materiál pre zamestnancov obecnej polície atď. Do tejto skupiny sa účtuje nákup potravín pre ŠJ pri MŠ. .



		Schválený	upravený R	plnenie	%
634	Dopravné	22.613	32.605,25	34.942,75	107,17

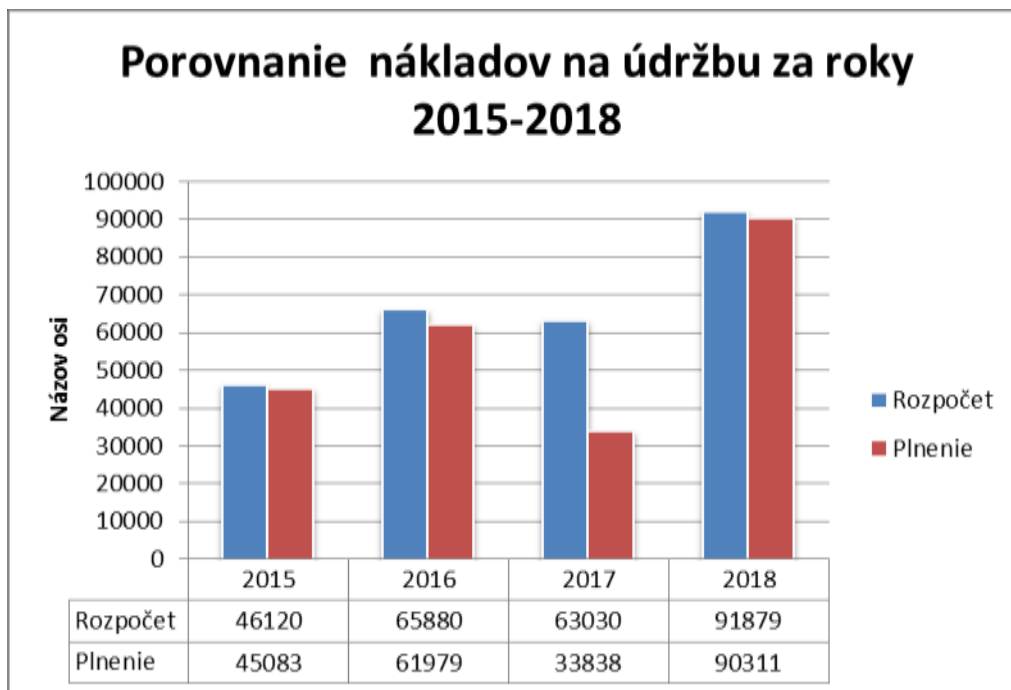
Položka 634 – Dopravné, predstavuje všetky výdavky spojené s dopravou osôb, výdavky na palivá, mazivá, oleje a špeciálne kvapaliny, servis, údržbu a opravu a výdavky autoparku – nákup materiálu, pracovných nástrojov, náradí, čistiacich potrieb, drobný materiál pre vodičov, navigačné zariadenia vrátane ich aktualizácií, náhradné diely na opravy vrátane diskov a duší, povinné zmluvné poistenie, havarijné poistenie, karty, známky, poplatky – mýtné poplatky, diaľničné známky, parkovné, poplatky za služby STK, emisné kontroly, v jednotlivých programoch a podprogramoch obce.

	Schválený	upravený R	plnenie	%
Palivá,mazivá,oleje	15510	26516,29	27435,82	103,47
Servis,údržba, opravy	4650	4027,60	5955,57	147,87
Poistenie	2153	1586,04	908,04	57,25
Karty,známky,poplatk	300	265	433	163,40
Prepravné	0	210,32	210,32	100

	Schválený	upravený R	plnenie	%
635 Rutinná a štandardná údržba	112.530	91.878,59	90.310,57	98,29

Výdavky na údržbu, práce a služby na zabezpečenie bežného fungovania majetku (budov, objektov, prevádzkového zariadenia, softvéru, telekomunikačnej techniky, výpočtovej techniky, komunikačnej infraštruktúry, strojov, prístrojov a zariadení), boli čerpané na 98,29 % z prostriedkov obce, z dôvodu potreby údržby majetku obce, konkrétne v nasledovných položkách, uvedených nižšie.

	Schválený	upravený R	plnenie	%
Údržba výpočtovej techniky	2500	678,80	478,69	70,52
Údržba telekomunikačnej techniky	3130	2428	2398	98,76
Údržba prevádzkových strojov a prístrojov	16550	24075,16	23601,16	98,03
Údržba špeciálnych strojov a prístrojov	400	99	64	64,65
Údržba komunikačnej infraštruktúry	100	30,02	0	0
Údržba budov, objektov, komunikačnej infraštruktúry, verejnej zelene	89850	64567,61	63768,72	98,76



	Schválený	upravený R	plnenie	%
636 Nájomné za nájom	1.100	1.620,95	520,42	32,11

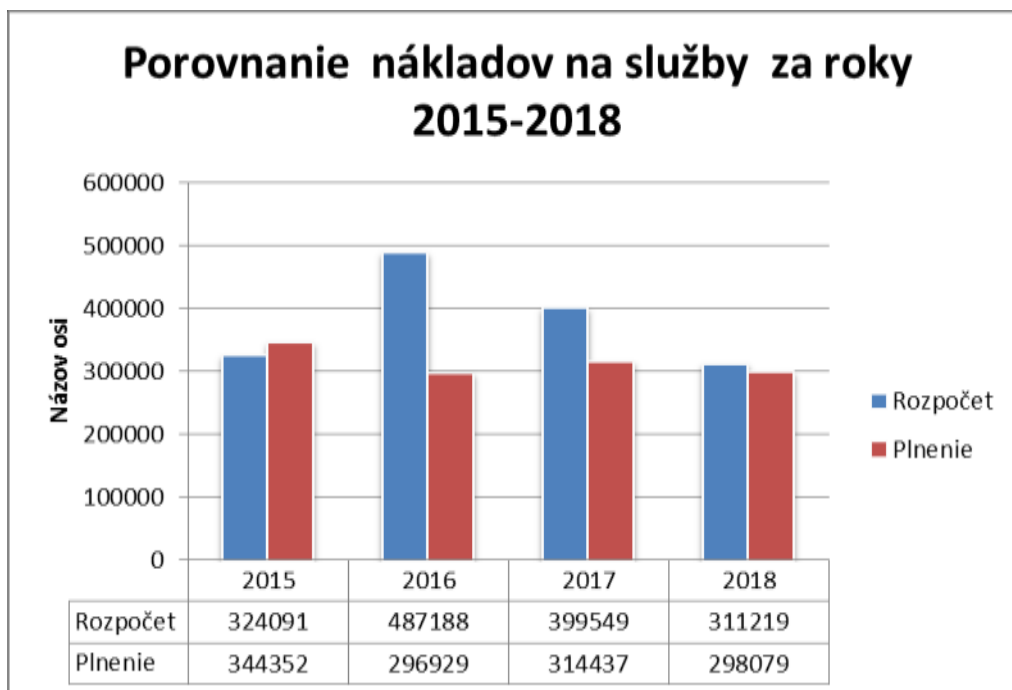
Nájomné za nájom strojov, prístrojov, zariadení, techniky a náradia obsahuje prenájom kontajnera na elektroodpad, vertikutátora a prenájom rohoží.

	Schválený	upravený R	plnenie	%
637 Služby	333.038	311.218,81	298.078,91	95,78

Patria sem akékoľvek ďalšie výdavky realizované dodávateľským spôsobom, alebo na dohodu o vykonaní práce. Z rozpočtu obce boli hradené výdavky na odmeny poslancom OZ, školenia a semináre zamestnancov, výdavky na práce a špeciálne služby, výdavky na kultúrne a športové podujatia, na ohňostroj, za spracovanie súťažných podkladov, propagácie a inzercie, tlač spravodaja, odvoz odpadu, uloženie odpadu, náhrady za lekárske vyšetrenia, štúdie, expertízy a posudky, poplatky bankám, stravovanie zamestnancov hradené z prostriedkov zamestnávateľa, úroky z omeškania, poisťné budov, dopravných prostriedkov, odmeny zamestnancom mimo pracovného pomeru, reprezentačné výdavky, vratky, audit a vrátenie príjmov z minulých rokov. Percentuálne plnenie výdavkov na položke 637 je vo výške 95,78 %.

	Schválený	upravený R	plnenie	%
Školenie, kurzy, semináre, konferencie	900	994,60	994,60	100
Konkurzy a súťaže	18405	48247,17	48783,80	101,11
Propagácia, reklama, inzercia	3000	3000	1899,44	63,31
Všeobecné služby	208750	149249,92	144192,33	96,61
Špeciálne služby	22800	20259	18430,45	90,97
Náhrady	380	730	600	82,19

Cestovné náhrady	200	200	213,56	106,78
Štúdie, expertízy, posudky	4000	5928,92	5888,92	99,33
Poplatky a odvody	9581	9097,18	8566,57	94,17
Stravovanie	18220	18798,30	17527,49	93,24
Poistné	6249	5748,87	5452,25	94,84
Prídela do sociálneho fondu	5443	5575,75	4432,30	79,49
Vrátenie príjmov z minulých rokov	0	4765,06	5421,76	113,78
Odmeny a príspevky	10000	10842,71	8883,55	81,93
Odmeny zamestnancov mimoprac .pomeru	20110	20917,57	20917,57	100
Dane	0	6,58	6,58	100
Pokuty a penále	0	2,77	2,77	100
Reprezentačné výdavky	5000	5230	4240,56	81,08
Vratky	0	1624,41	1624,41	100
SPOLU	333038	311218,81	298078,91	95,78



	Schválený	upravený R	plnenie	%
641 Bežné transf. v rámci VS	205.724	184.798,28	170.952,93	92,51
642 Bežné transf. jednotlivcom a nezisk.PO	146.230	154.209,18	152.607,41	98,96
644 Bežné transfery právnickej osobe	20.000	20.000	20.000	100

Transferové platby sú výdavky uskutočňované bez toho, aby za ne ich príjemcovia poskytovali nejaké protislužby alebo tovary – sú to jednostranné platby. Obec poskytuje transfery v rámci verejnej správy (641), ktoré rozlišuje na transfery zo ŠR a z vlastných prostriedkov na stavebný úrad, bežný transfer rozpočtovej organizácie a transfery na činnosť

príspevkovej organizácie v rámci hlavnej činnosti. Percentuálne plnenie výdavkov na bežné transfery v rámci VS je 92,51 %.

Ďalším druhom transferu z rozpočtu obce sú transfery jednotlivcom a neziskovým právnickým osobám (642), ktoré obec poskytuje na základe uznesenia OZ a platných VZN obce. Percentuálne plnenie bežných transferov jednotlivcom a neziskovým PO boli čerpané vo výške 98,96 %. Rozpis transferov je uvedený v tabuľke:

Bežné transfery právnickej osobe (644) je transfer Termálnemu kúpalisku Tvrdošovce s.r.o. vo výške 20.000,-- Eur.

	Schválený	upravený	plnenie	%
spoločný stavebný úrad (zo ŠR)	4810	5729,82	5729,82	100
spoločný stavebný úrad (vlastné prostr.)	3914	2994,18	2994,18	100
bežný transfer na CVČ	0	12,20	12,20	100
bežný transfer na HČ PVS - osobné nákl.	184109	164109	151436,73	92,28
bežný transfer na HČ PVS - tovary a služby	12891	11953,08	10780	90,19
SPOLU 641	205724	184798,28	170952,93	92,51

pre neziskové organizácie	9230	16230	16230	100,00
Bežný transfer jednotlivcovi /PND+RP/	1000	2430,28	1998,44	82,23
pre denný stacionár -transfer za stravu	1300	1451,99	1451,99	100,00
cirkevnej materskej školy	76400	77600	77600	100,00
pri narodení 1. a 2. dieťaťa	2000	1750	1750	100,00
na stravovanie dôchodcov	5300	5300	5144,14	97,06
pre odkázaných občanov	5000	3901,48	3820,04	97,91
na vianočné balíčky	3000	3000	2302,80	76,76
vysokoškolákom, študentom	3000	1075,43	840	78,11
na športovú činnosť (ŠA)	39100	39100	39100	100,00
na stolný tenis	900	900	900	100,00
bežný transfer na odchodné	0	1470	1470	100,00
SPOLU 642	146230	154209,18	152607,41	98,96

	Schválený	upravený R	plnenie	%
651 Splácanie úrokov v tuzemsku	27.100	26.003,99	20.348,71	78,25

Patrí sem splácanie úrokov a ostatných platieb súvisiacich s úverom, pôžičkou, návratnou finančnou výpomocou a finančným prenájmom:

úrok z úveru na obecný dom	10000	9444,56	6328,51	67,01
úroky z omeškania	0	5,22	5,22	100,00
úrok z úverov na pavlačové byty	3100	3100,00	2861,38	92,30
úrok z úverov – malometrážne byty	8000	8000,00	5699,39	71,24
úrok z úverov na nájomné byty	6000	5454,21	5454,21	100,00



	Schválený	upravený R	plnenie	%
KAPITÁLOVÉ VÝDAVKY:	1.814.806	834.858,20	648.166,76	77,64

Zahrňujú sa sem výdavky na obstaranie hmotného a nehmotného majetku, vrátane výdavkov súvisiacich s obstaraním tohto majetku v zmysle zákona 595/2003 Z. z. o dani z príjmov.

	Schválený	upravený R	plnenie	%
711 Nákup pozemkov	7.500	7.575,71	7.575,71	100
712 Nákup softvéru	0	2.485,20	2.485,20	100

Nákup pozemku na ulici Dolná vo výške 7.500,00 Eur a na rohu ulice L. Kossútha a Horná vo výške 75,71 Eur na základe kúpnej zmluvy prevode vlastníctva nehnuteľností.

	Schválený	upravený R	plnenie	%
712 Nákup budov,objektov alebo ich častí	0	205.403	95.000	46,25

Geometrálny vrt – 2. Splátka na základe kúpnej zmluvy o prevode vlastníckeho práva k nehnuteľnostiam s PD Tvrdošovce zo dňa 11.12.2017 vo výške 95.000 Eur.

	Schválený	upravený	plnenie	%
713 Nákup strojov, prístrojov...	34.760	33.476,38	7.216	21,56

Rozpis kapitálových výdavkov je v tabuľke:

	Schválený	upravený R	plnenie	%
713 004 – nákup prevádzkových strojov, zariadení, techniky a náradia	5000	9668,38	7216	74,64
713 003 – nákup telekomunikačnej techniky (kamerový systém)	29760	23808	0	0

Rozpočtová položka 713 004 obsahuje nákup vodomeru na termálny vrt vo výške 2920,00 Eur a nákup záhradného traktora Husqvarna vo výške 4296,00 Eur.

	Schválený	upravený R	plnenie	%
714 Nákup dopravných prostriedkov Kód zdroja 111	0	30.000	30.000	100
714 Nákup dopravných prostriedkov Kód zdroja 41	0	0	3.376,67	0

Táto rozpočtová položka 714 004 obsahuje osobné motorové vozidlo NISSAN CONNECTA v obstarávacej cene 33376,67 Eur.

	Schválený	upravený R	plnenie	%
716 Prípravná a projekt.dokum.	58.196	81.131,12	36.660	45,19
717 Realizácia stavieb, rekonštrukcia a modernizácia	1.714.350	474.786,79	465.853,18	98,12

V položke 716- „Prípravná a projektová dokumentácia“ v položke 717 „Realizácia nových stavieb“ a „Rekonštrukcia a modernizácia“ sú nasledovné kapitálové výdavky obce:

	Schválený	upravený R	plnenie	%
716 Projektová dokumentácia – návrh a koncept územného plánu Kód zdroja 111	0	12480	12480	100,00
716 Projektová dokumentácia – návrh a koncept územného plánu Kód zdroja 41	26936	26936	7320	27,18
716 Prípravná a projektová dokumentácia – prístavba k obecnému domu	0	1200	1200	100,00
716 Projektová dokumentácia - materská škola s VJM na ulici Železničná	15600	15600	0	0
716 Projektová dokumentácia- trafostanica	0	4107,12	0	0
716 Projektová dokumentácia – zberný dvor	15660	15660	15660	100,00

716 Projektová dokumentácia – miestna komunikácia Ul. Bercsényiho v k.ú.Tvrdošovce	0	5148	0	0
716 SPOLU	58196	81131,12	36660	45,19
717 001 KZ: 111 Vežový vodojem – dotácia	397000	200000	200000	100,00
717 001 KZ:41 Vežový vodojem – 5% vlastné zdroje	19850	10526,32	10526,32	100,00
717 001 KZ:41 Vežový vodojem - vlastné prostriedky	0	2830	2830	100,00
717 001 KZ:41 KZ:111 Realizácia nových stavieb – zberný dvor	1020000	0	0	0
717 001 KZ: 41 Vybavenie učebni ZŠ JAK	0	9500,57	0	0
717 001 KZ: 41 Realizácia nových stavieb –Bercsényiho ul.	0	302,85	870	287,27
717 001 KZ: 41 Realizácia nových stavieb – oddychová zóna na ulici J. Jesenského	0	2322	2322	100,00
717 001 SPOLU:	1436850	225481,74	216548,32	96,04
717 002 KZ:41 Rekonštrukcia a modernizácia – verejného osvetlenia	20000	0	0	0
717 002 KZ: 41 Rekonštrukcia a modernizácia – Dom služieb	0	6420	6419,81	100,00
717 002 KZ: 111 Rekonštrukcia a dobudovanie športovej infraštruktúry	10000	10000	10000	100,00
717 002 KZ: 41 – Rekonštrukcia a dobudovanie športovej infraštruktúry	2500	3340	3340	100,00

717 002 KZ:41 - Rekonštrukcia a modernizácia – Juhász kúria	2450000	217525,05	217525,05	100,00
717 002 KZ: 111 Rekonštrukcia a modernizácia obecného múzeum	0	4731	4731	100,00
717 002 KZ: 41 Rekonštrukcia a modernizácia obecného múzeum	0	2289	2289	100,00
717 002 SPOLU:	277500	244305,05	244304,86	100,00
717 003 - stavebná úprava - havarijný stav budovy na ul. Dolná	0	5000	5000	100,00
717 003 SPOLU:	0	5000	5000	100,00
717 CELKOM	1714350	474786,79	465853,18	98,12

Vysvetlivky: KZ = kód zdroja

KZ 41 - vlastné zdroje

KZ 111 - zo štátneho rozpočtu

	<i>Schválený</i>	<i>upravený R</i>	<i>plnenie</i>	<i>%</i>
FINANČNÉ OPERÁCIE:	127.011	126.704,84	126.120,08	99,54

Táto kategória zahŕňa splácanie úverov, finančného lízingu a vrátené zábezpeky vo výške 6 mesačného nájomného od nájomcov v bytových domoch.

	<i>Schválený</i>	<i>upravený R</i>	<i>plnenie</i>	<i>%</i>
819 Iné výdavkové finančné operácie	0	975,06	975,06	100,00

Obec spláca tuzemské istiny v nasledovnej štruktúre:

	<i>Schválený</i>	<i>upravený R</i>	<i>plnenie</i>	<i>%</i>
splátka úveru na obecný dom	48996	48996,00	48996,00	100,00
ŠFRB - nájomné byty	24955	26785,90	26785,90	100,00
ŠFRB – pavlačové bytové domy	12360	9929,10	9349,82	94,17
ŠFRB – malorozmerné byty 2x5 b.j.	8400	7718,78	7718,78	100,00
splátky úveru na nájomné byty	5600	5600,00	5594,52	99,90
splátka dlhodobého úveru	26700	26700,00	26700,00	100,00
821 Splácanie tuzemskej istiny	127.011	125.729,78	125.145,02	99,54

	Schválený	upravený R	plnenie	%
Výdavky škôl:	1.011.079	1.116.959,74	1.116.959,74	100,00

Základná škola J.A.Komenského

		Schválený	Upravený R	Plnenie
	Výdavky spolu	575.914	655.888,82	655.888,82
	v tom:			
08.02	Základné vzdelávanie – normatívne	493664	535639,17	535639,17
08.03	Školská jedáleň	60000	97996,72	97996,72
08.04	Školské družiny	22250	22252,93	22252,93

Základná škola K. Szemerényiho s VJM

		Rozpočet	Upravený R	Plnenie
	Výdavky spolu	435.165	461.070,92	461.070,92
	v tom:			
08.02	Základné vzdel. – normatívne	423115	450121,20	450121,20
08.04	Školské družiny	12050	10949,72	10949,72

VI. Súvaha, Výkaz ziskov a strát- Obec Tvrdošovce

SÚVAHA k 31.12.2017 (bilancia aktív a pasív)

Aktíva

Názov	NETTO k 31.12.2018	PREDCH. OBDOBIE
SPOLU MAJETOK	9 906 208,23	9 961 232,64
Neobežný majetok spolu	8 976 460,56	8 912 769,03
Dlhodobý nehmotný majetok	0	0
Dlhodobý hmotný majetok	7 937 145,61	7 873 454,08
Dlhodobý finančný majetok	1 039 314,95	1 039 314,95
Obežný majetok spolu	922 003,64	1 038 930,11
Zásoby	727,62	1 232,50
Zúčtovanie medzi subjektmi VS	523 884,87	597 908,21
Krátkodobé pohľadávky spolu	85 115,93	165 688,31
Finančné účty súčet	308 222,23	269 778,10
Poskytnuté návr. fin. výpomoci krátkodobé	4 052,99	4 322,99
Časové rozlíšenie	7 744,03	9 533,50

Pasíva

Názov	NETTO k 31.12.2018	PREDCH. OBDOBIE
VLASTNÉ IMANIE A ZÁVÄZKY	9 906 208,23	9 961 232,64
Vlastné imanie súčet	4 807 540,53	4 887 741,85
<i>Oceňovacie rozdiely z precenenia majetku a záväzkov</i>	0	0
<i>Nevysporiadaný VH minulých rokov +/-428</i>	4 887 741,85	4 870 403,24
<i>Výsledok hospodárenia za účtovné obdobie</i>	-80 201,32	17 338,61
Závazky súčet	2 298 501,97	2 289 387,56
Ostatné krátkodobé rezervy	1920,00	1 920,00
Rezervy zákonné krátkodobé	106 231,52	
Dlhodobé záväzky súčet	1 027 472,24	1 356 370,02
Krátkodobé záväzky súčet	603 241,06	290 169,87
Bankové úvery a ostatné prij. výp.	559 637,15	640 927,67
Zúčtovanie medzi subjektmi verejnej správy	0	0

Časové rozlíšenie	2 800 165,73	2 784 103,23
V tom: výnosy budúcich období	2 800 165,73	2 784 103,23
Výdavky budúcich období	0	0

Výkaz ziskov a strát k 31.12.2018 v EUR

NÁKLADY		k 31.12.2018	Predch. obdobie
50	Spotrebované nákupy	301 894,15	289 989,46
51	Služby	410 028,94	319 662,83
52	Osobné náklady	757 651,54	684 932,08
53	Dane a poplatky	2 971,87	8 541,94
54	Ostatné náklady na prevádzkovú činnosť	95 234,52	297 457,73
55	Odpisy, rezervy a opravné položky...	513 617,43	508 479,70
56	Finančné náklady	23 101,01	25 055,08
58	Náklady na transfery a náklady z odvodu príjmov	536 883,15	506 379,00
ÚČTOVNÁ TRIEDA 5 CELKOM SÚČET		2 641 382,61	2 640 497,82

VÝNOSY		k 31.12.2018	Predch. obdobie
60	Tržby za vlastné výkony a tovar	28 005,16	26 136,16
63	Daňové a colné výnosy a výnosy z poplatkov	1 873 043,96	1 757 764,68
64	Ostatné výnosy z prevádzkovej činnosti	304 791,65	510 146,14
65	Zúčtovanie rezerv a opravných položiek	4 176,00	0
66	Finančné výnosy	35,09	243 ,02
67	Mimoriadne výnosy	0	300,00
69	Výnosy z transferov a rozp. príj. v obciach a RO	351 136,01	363 270,99
ÚČTOVNÁ TRIEDA 6 CELKOM SÚČET		2 561 187,87	2 657 860,09
VÝSLEDOK HOSPODÁRENIA pred zdanením		-80 194,74	17 363,17
Splatná daň z príjmov		6,58	24,56
VÝSLEDOK HOSPODÁRENIA po zdanení		-80 201,32	17 338,61

Mimorozpočtový výsledok hospodárenia, ovplyvnený nákladmi a výnosmi bez ohľadu na ich zaplataenie, a ovplyvnený účtami časového rozlíšenia nákladov a výnosov za rok 2018 predstavuje stratu vo výške - 80.201,32Eur.

VII. Tvorba a použitie prostriedkov rezervného a sociálneho fondu

O použití prebytku alebo vysporiadaní schodku rozpočtu podľa paragrafu 10.ods. 3 písm. a) a b) zákona č. 583/2004 Z. z. rozhoduje obecné zastupiteľstvo pri prerokúvaní záverečného účtu obce. Schodok rozpočtu sa vysporiada predovšetkým z rezervného fondu a ďalších peňažných fondov alebo z návratných zdrojov financovania. Keďže v roku 2017 predstavoval výsledok hospodárenia bez finančných operácií **sumu -160.109,68 EUR z toho dôvodu obci nevznikla povinnosť tvorby rezervného fondu a účelových fondov.**

sociálny fond - tvorba a použitie v rok 2018	
Počiatočný stav k 1.1.2018	201,38
Tvorba sociálneho fondu	4478,22
úbytky – čerpanie	4536,60
Konečný stav k 31.12.2018	143,00

VIII. Finančné vzťahy voči:

A/ zriadeným a založeným právnickým osobám

B/ štátnemu rozpočtu a štátnym fondom

C/ ostatným právnickým a fyzickým osobám – podnikateľom

V súlade s ustanovením § 16 ods. 2 zákona č. 583/2004 o rozpočtových pravidlách územnej samosprávy a o zmene a doplnení niektorých zákonov v znení neskorších predpisov má obec finančne usporiadať svoje hospodárenie vrátane finančných vzťahov k zriadeným alebo založeným právnickým osobám, fyzickým osobám – podnikateľom a právnickým osobám, ktorým poskytli finančné prostriedky svojho rozpočtu, ďalej usporiadať finančné vzťahy k štátnemu rozpočtu, štátnym fondom, rozpočtom iných obcí a k rozpočtom VÚC.

A./ Finančné usporiadanie voči zriadeným právnickým osobám, t.j. príspevkovým organizáciám:

PODNIK VEREJNOPROSPEŠNÝCH SLUŽIEB OBCE:

Výnosy príspevkovej organizácie v roku 2018 v hlavnej činnosti boli v celkovej výške 164.784,34 Eur. V rámci podnikateľskej činnosti výnosy nevznikli. Náklady na hlavnú činnosť predstavujú sumu vo výške 170.459,92 Eur, z podnikateľskej činnosti náklady nevznikli. Príspevková organizácia v roku 2018 vykazuje záporný hospodársky výsledok t.j. stratu vo výške – 5675,58 Eur.

V rámci hlavnej činnosti mala príspevková organizácia príjmy rozpočtu vo výške 168.657,60 Eur, ktoré použila na krytie bežných výdavkov v rámci hlavnej činnosti.

Výkaz ziskov a strát:

	Bežné účtovné obdobie			Predch. obd.
	Hlavná č.	Podnik.č	Spolu	
50 Spotrebované nákupy	2161,62	0	2161,62	3087,24
501 Spotreba materiálu	2161,62	0	2161,62	3087,24
504 Predaný tovar	0	0	0	0
51 Služby	845,18	0	845,18	1365,14
511 Opravy a udržiavanie	0	0	0	0
518 Ostatné služby	845,18	0	845,18	1365,14
52 Osobné náklady	167250,86	0	167250,86	148526,16
521 Mzdové náklady	119379,96	0	119379,96	105882,68
524 Záonné sociálne	41422,26	0	41422,26	36716,73
527 Záonné sociálne náklady	6448,64	0	6448,64	5926,74

53 Dane a poplatky	0	0	0	0
538 Ostatné dane a poplatky	0	0	0	0
54 Ostatné náklady na	0	0	0	0
548 Ostatné N na prev.činnosť	0	0	0	0
55 Odpisy, rezervy a opravné	0	0	0	0
551 Odpisy	0	0	0	0
56 Finančné náklady	202,26	0	202,26	194,04
568 Ostatné finančné náklady	202,26	0	202,26	194,04
NÁKLADY CELKOM	170459,92	0	170459,92	153172,57

60 Tržby za vlastné výkony a tovar	0	0	0	0
602 Tržby z predaja služieb	0	0	0	0
604 Tržby za tovar	0	0	0	0
64 Ostatné výnosy z prev.činnosti	797,61	0	797,61	4856,30
648 Ostatné výnosy z prev. činn.	797,61	0	797,61	4856,30
66 Finančné výnosy	0	0	0	0
662 Úroky	0	0	0	0
668 Ostatné finančné výnosy	0	0	0	0
69 Výnosy z transferov z rozpočtu	163986,73	0	163986,73	147799,30
691 Výnosy z BT od obce	163986,73	0	163986,73	147799,30
VÝNOSY CELKOM	164784,34	0	164784,34	152655,60
Výsledok hospodárenia pred zdanením	-5675,58	0	-5675,58	-516,97
591 Splatná daň z príjmov		0		0
VÝSLEDOK HOSP. PO ZDANENÍ	-5675,58	0	-5675,58	-516,97

PLNENIE ROZPOČTU Podniku verejnoprospešných služieb obce TVRDOŠOVCE ZA ROK 2018

		schválený	upravený	Plnenie k	%
	(v eurách)	rozpočet	rozpočet	31.12.2018	
	PRÍJMY SPOLU:	197000	197000	168657,60	85,61
223001	Ostatné náhodné príjmy z prác a služ.	0	0	650	0
243	Z účtov finančného hospodárenia	0	0	0	0
292017	Vratky	0	0	206,66	0
292019	Príjmy z refundácie	0	0	5584,21	0
312007	Bežný transfer z rozpočtu obce	197000	197000	162216,73	82,34

		schválený	upravený	Plnenie k	%
	(v eurách)	rozpočet	rozpočet	31.12.2018	
	VÝDAVKY SPOLU:	197000	197000	168635,93	85,60
03	Program INTERNÉ SLUŽBY	500	500	230	46,00
0303	Hospodárska správa, údržba ...	500	500	230	46,00
11	Program ŽIVOTNÉ PROSTREDIE	196500	196500	168405,93	85,70
1101	Podprogram údržba verejnej zelene	600	600	150	25,00
1103	Podprogram PVS	195900	195900	168255,93	85,89

SKLÁDKA NIE NEBEZPEČNÉHO ODPADU s.r.o. :
Výkaz ziskov a strát k 31.12.2018

	Bežné účtovné obdobie	Predch. obdobie
50 Spotrebované nákupy	3653	12024
501, 502, ... Spotreba materiálu, energie...	3653	12024
51 Služby	6649	13433
511, 518, Opravy, služby...	6649	13433
52 Osobné náklady	14125	14318
521, 522 Mzdové náklady	10408	10590
524 Náklady na soc. poistenie	3373	3422
527 Sociálne náklady	344	306
53 Daňové náklady	3271	3172
Účtovná skupina 53	3271	3172
54 Ostatné náklady na hospodársku činn.	632	1130
Účtovná skupina 54	632	1130
55 Odpisy, rezervy a opravné položky	563	562
551 Odpisy	563	562
56 Finančné náklady	1654	91
562 Úroky	0	0
568, 569 Ostatné náklady na fin. činnosť	1654	91
NÁKLADY CELKOM	30547	44730
591 Splatná daň z príjmov	962	1922
Výnosy z hospodárskej činnosti	38014	43571
602 Tržby z predaja služieb	38014	43571
641,642 Tržby z predaja DNM,DHM	0	0
644,645,646,648 Ostatné výnosy z hosp. činn.	0	0
Finančné výnosy	11	11
662, 668 Úroky, ostatné finančné výnosy	11	11
VÝNOSY CELKOM	38025	43582
Výsledok hospodárenia pred zdanením	7478	-1148
VÝSLEDOK HOSPODÁRENIA PO ZDANENÍ	6516	-3070

TERMÁLNE KÚPALISKO Tvrdošovce s.r.o. :
Výkaz ziskov a strát k 31.12.2018

	Bežné účtovné obdobie	Predch. obdobie
50 Spotrebované nákupy	30823	22553
501, 502, ... Spotreba materiálu, energie...	21132	13002
504 Náklady na obstaranie tovaru	9691	9551
51 Služby	11274	13990
511, 518, Opravy, služby...	11274	13990

52 Osobné náklady	16312	14691
521, 522 Mzdové náklady	13331	11988
524 Náklady na soc. poistenie	2981	2703
527 Sociálne náklady	0	0
53 Daňové náklady	24	0
Účtovná skupina 53	24	0
54 Ostatné náklady na hospodársku činn.	335	6
Účtovná skupina 54	335	6
55 Odpisy, rezervy a opravné položky	0	0
551 Odpisy	0	0
56 Finančné náklady	224	3320
562 Úroky	0	0
563,568, 569 Ostatné náklady na fin. činnosť	224	3320
NÁKLADY CELKOM	58992	54560
591,595 Splatná daň	960	960
60 Tržby za vlastné výkony a tovar	19780	16856
644,645,648 ostatné výnosy z hosp. činnosti	20000	19996
662 Ostatné výnosové úroky	0	0
604 Tržby z predaja tovar	18223	19441
VÝNOSY CELKOM	58003	56293
Výsledok hospodárenia pred zdanením	-989	1733
VÝSLEDOK HOSPODÁRENIA PO ZDANENÍ	-1949	773

B. Obec v roku 2018 prijala nasledovné dotácie zo štátneho rozpočtu, z rozpočtu VUC, z Európskeho fondu regionálneho rozvoja a z Environmentálneho fondu:

na stavebný poriadok	4810	5729,82	5729,82	100
na PND, na RP – záškoláci	1000	2093,16	2093,16	100
Program Obnovy dediny- deň zeme	5000	4731	0	0
Na komunálne voľby	0	2599,30	2599,30	100
Dotácia z MK SR	0	1200	1200	100
Dotácia z NSK	0	4610	4610	100
Na denný stacionár	26496	16834,80	16834,80	100
Na základné školy	867651	891092	891092	100
Na životné prostredie	485	492,44	492,44	100
Na pozemné komunikácie	224	223	223	100
Na matriku	6310	6912,99	6912,99	100
Na hlásenie pobytu a register obyv.	1710	1703,46	1703,46	100
Na dopravné žiakom	4000	2318,52	2318,52	100

Dotácia na stravu v hmotnej núdzi	10000	6377,15	6377,15	100
Transfery na predškolskú výchovu	4232	5628	5628	100
Na školské potreby	1800	1577	1577	100
Na vzdelávacie poukazy	13927	13472	13472	100
Na učebnice	1000	181	181	100
Na vzdel. sociálne znevýhod. žiakov	4940	8450	8450	100
UPSVaR- mzdy, odvody	27000	27000	24025,27	88,98
Odmena skladníka CO	240	0	0	0
UPSVaR-aktivačná činnosť	3000	100,40	100,40	100
Asistent učiteľa	9224	10080	10080	100
Vzdel. zamestn. národnostných menšín	0	3860	3860	100
Register adries	55	171,60	171,60	100
Projekty ZŠ	187	3000	3000	100
Lyžiarsky kurz, škola prírody	14050	10700	10700	100

Kapitálové transfery

„Tvrdošovce – vežový vodojem“	200000 Eur
Rozšírenie kamerového systému a prevencia kriminality	10000 Eur
Koncept riešenia a návrh územného plánu obce	12480 Eur
Rekonštrukcia a dobudovanie futbalovej infraštruktúry	10000 Eur
Rekonštrukcia obecného múzea	4731 Eur
Elektromobil pre obec Tvrdošovce	30000 Eur
SPOLU	267211 Eur

Nespotrebované bežné transfery z roku 2018 sú vo výške 11.262,67 Eur.

Čiastka zahŕňa nespotrebovaný transfer na dopravné žiakom vo výške 821,48 EUR, bežný transfer na denný stacionár vo výške 346,47 EUR, transfer na prídavky na dieťa vo výške 94,72 Eur a kapitálový transfer na rozšírenie kamerového systému vo výške 10.000,00 Eur. Všetky ostatné transfery boli ku koncu roka vyúčtované.

C. Finančné vzťahy voči ostatným právnickým a fyzickým osobám.

Ostatné právnické osoby:

Poskytovateľ dotácie:	suma:
Nadácia Volkswagen Slovakia (ZŠ. J.A.Komenského)	600,00
NSK (ZŠ J.A.Komenského) - na podporu kultúry	1500,00
NSK (ZŠ J.A.Komenského) – na podporu športu	1060,00
Dotácia od PD na ovocný program	83,57
Dobrovoľná požiarna ochrana (Obec Tvrdošovce)	3000,00
NSK (Obec Tvrdošovce) – na podporu kultúry	1500,00
NSK (Obec Tvrdošovce) – na podporu športu	1310,00
NSK (Obec Tvrdošovce) – na podporu a rozvoj cestovného ruchu	1800,00
Tesco a.s. finančný dar (ZŠ. J.A.Komenského)	300,00
MPSVaR- Zlepšenie školskej úspešnosti žiakov (ZŠ. J.A.Komenského)	78660,00
Fond na podporu umenia (Obec Tvrdošovce)	1200,00
Kurandent Slovakia s.r.o. (ZŠ J.A.Komenského)	150,00

Obec v roku 2018 poskytla dotáciu v súlade so Všeobecne záväzným nariadením obce číslo 12/2011 na poskytovanie dotácií z rozpočtu obce na podporu všeobecne prospešných služieb alebo verejnoprospešných účelov na území obce Tvrdošovce právnickým osobám, fyzickým osobám – podnikateľom na podporu všeobecne prospešných služieb, na všeobecne prospešný alebo verejnoprospešný účel.

Žiadateľ dotácie	poskytnuté prostr.	použit.prostr.	Rozdiel
Športový klub	40.000,00	40.000,00	0
Nezisk. organizácie v obci	16.230,00	16.230,00	0

Organizácia	Schválená dotácia
MO CSEMADOK	1 500
MS Slov. červeného kríža	1 500
Spolok železničiarov "Zástava"	880
OZ Lucerna	1 000
60. skautský zbor	1 250
ZO Zväz postihnutých	400
Poľovnícke združenie	700
Rozvojový fond pre maď. deti	300
Fond Ďateľinka	300
Fond Szent István Óvoda	300
OZ Sport Friends Tvrdošovce 2013	1 100
Rímskokatolícka cirkev	7 000
S P O L U	16 230
Športový klub	39 100
Stolnotenisový oddiel	900
Spolu	56 230

IX. Prehľad o stave a vývoji dlhu obce Tvrdošovce k 31.12.2018

a/ Závazky voči bankám :

Zostatky úverov obce k 31.12.2018

druh	účel:	zostatok v EUR	ročné splátky	amortizácia úveru
termínovaný úver	obecný dom	284.751,84	48 996,00 €	15.10.2024
štátny fond rozvoja bývania	bytovky	258.493,91	31 960,56 €	30.9.2035
dlhodobý investičný úver	bytovky	97.436,76	5 594,52 €	25.5.2036
štátny fond rozvoja bývania	pavlač.byt.	275.634,80	12 211,20 €	15.08.2044
dlhodobý investičný úver	technická infraštruktúra	177.448,55	26 700,00 €	31.08.2025
Štátny fond rozvoja bývania	Malorozmerné byty	492.892,88	10.396,44 €	22.05.2047
SPOLU:		1.586.658,74		

b/ Závazky voči dodávateľom: prijaté faktúry neuhradené vo výške: 127.652,65 Eur.

X. Návrh uznesenia

NÁVRH NA UZNESENIE K ZÁVEREČNÉMU ÚČTU OBCE TVRDOŠOVCE ZA ROK 2018

Obecné zastupiteľstvo v Tvrdošovciach po prerokovaní záverečného účtu obce a rozpočtového hospodárenia obce

A/ berie na vedomie

- Rozbor rozpočtového hospodárenia Obce Tvrdošovce za rok 2018
- Správu nezávislého audítora o overení účtovnej závierky za rok 2018
- Stanovisko hlavného kontrolóra k záverečnému účtu obce

B/ s c h v a ľ u j e

**I. celoročné hospodárenie Obce Tvrdošovce „ BEZ VÝHRAD „
„ S VÝHRADAMI „**

II. záverečný účet obce za rok 2018 nasledovne:

-výsledok rozpočtového hospodárenia obce v porovnaní bežných a kapitálových výdavkov § 10 ods. 3 písm. a) a b) zákona č. 583/2004 Z.z:

PRÍJMY bez FO	3.710.362,63	3.553.479,90
VÝDAVKY bez FO	3.852.534,90	3.529.816,71
VH PO VYLÚČENÍ FINANČNÝCH OPERÁCIÍ	-142.172,27	23.663,19

Výsledok rozpočtového hospodárenia vo výške 23.663,19 Eur usporiadať nasledovne. Sumu 11.262,67 Eur použiť v súlade s poskytnutou dotáciou. Sumu 12.400,52 Eur použiť na tvorbu rezervného fondu minimálne vo výške 10 % z tejto sumy, t.j. rezervný fond tvoriť vo výške 1240,05 Eur.

III. vypořádanie účtovného výsledku hospodárenia zistený z výkazu ziskov a strát v sume – 80.201,32 EUR zúčtovaním výsledku hospodárenia - účet 431 s účtom nerozdeleného výsledku hospodárenia - účet 428.

XI. Správa nezávislého audítora o overení účtovnej závierky za rok 2018 **(príloha č. 1)**

XII. Správa hlavného kontrolóra k Záverečnému účtu obce Tvrdošovce za rok 2018 **(príloha č. 2)**

